

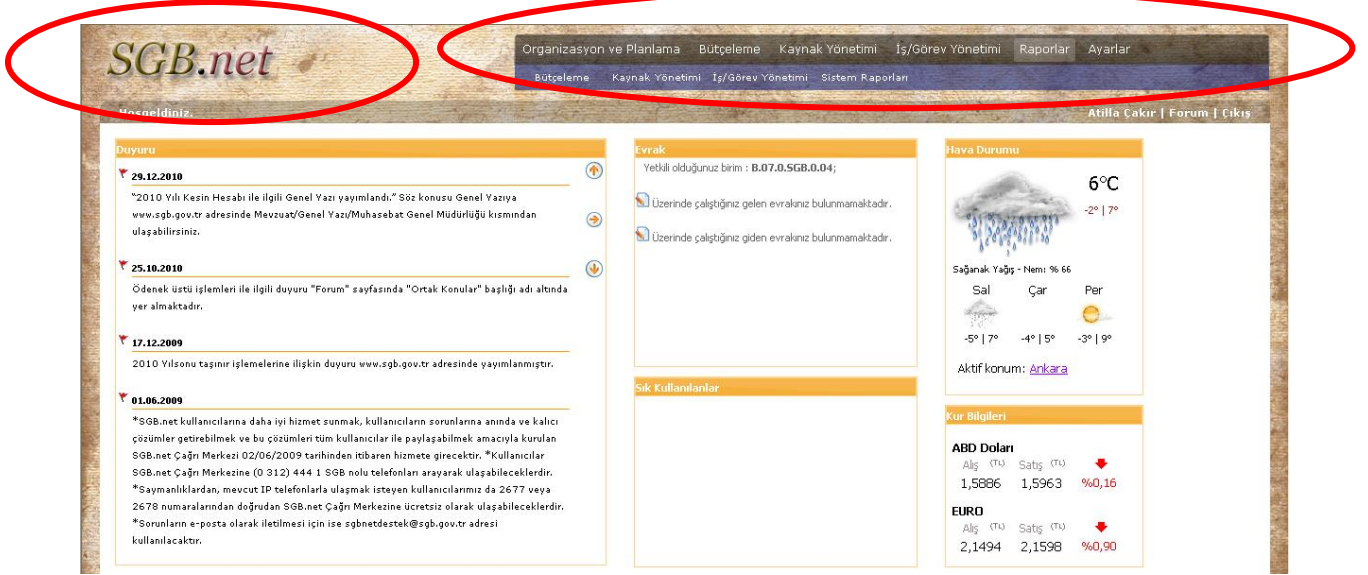
SGB.net sisteminin yeni dizaynı uygulamaya alınmıştır.

Kullanıcılar kısa bir süre için eski ara yüze de aynı ekran üzerinden ulaşabilirler. Yeni ara yüzdeki tüm işlemlerin tamamlanmasının ardından eski ara yüz kaldırılacaktır.

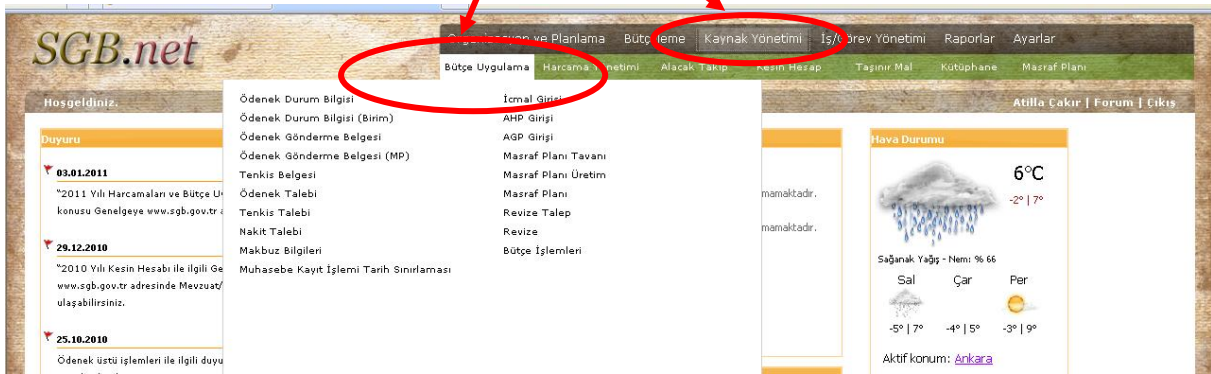
Yeni dizayn ile Kullanıcıların işlemleri daha kolay ve hızlı yapabilmeleri ve gerekli verilere genel başlıklar altında kolayca ulaşabilmeleri hedeflenmiştir.

Ekrandaki SGB.net yazısına basarak ana sayfaya kolayca dönebilirsiniz.

Süreç bazlı gruplandırma ile işlemler ve raporlar ayrıştırılmıştır.



Kaynak yönetimi başlığı altında yer alan bütçe uygulama alanında birimler ödenek durumları inceleyebilirler.



Aşağıda yer alan dokümanlara bu alandan ulaşılabilir.

- Ödenek Durum Bilgisi
- Ödenek Durum Bilgisi (Birim)
- Ödenek Gönderme Belgesi
- Ödenek Gönderme Belgesi (MP)
- Tenkis Belgesi
- Ödenek Talebi
- Tenkis Talebi
- Nakit Talebi
- Makbuz Bilgileri
- Muhasebe Kayıt İşlemi Tarih Sınırlaması

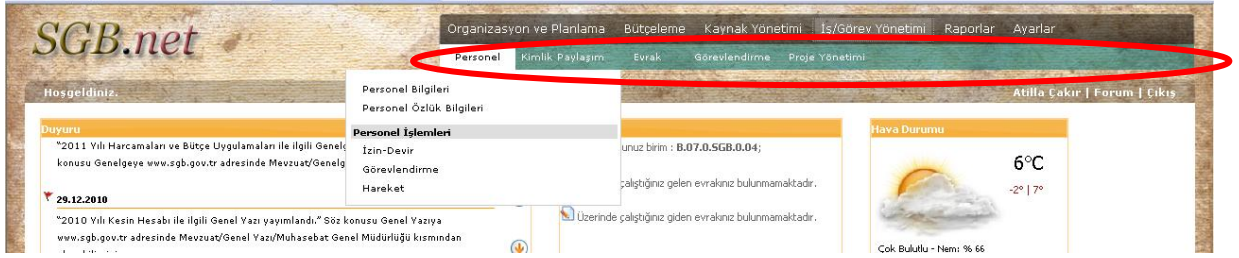
The screenshot shows the 'Ödenek Durum Bilgisi' form in the SGB.net system. The form is divided into several sections. On the left, there is a list of filters including 'Yıl' (2011), 'Muhasebe Kodu', 'Birim Kodu', 'İşletme Kodu', 'Fonksiyonel', 'Finans', 'Ekonomik', and 'Faaliyet'. Below these filters are buttons for 'Filtrele', 'Temizle', 'Kaydet', and 'Ayrıntı'. On the right, there are two main sections: 'Ö.Gönderme' and 'Harcama'. The 'Ö.Gönderme' section includes fields for 'Tenkis', 'Talep Edilen', and 'Ayrıntı'. The 'Harcama' section includes fields for 'sgb.NET Harcama' and 'say2000i Harcama', with an 'Ayrıntı' button. At the bottom right, there are two buttons: 'Toplam Ödenek' and 'Harcanabilir Miktar'. Red circles and arrows highlight the filter fields and the 'Ayrıntı' buttons.

Yukarıda yer alan alanlar doldurulduktan sonra filtrele tuşuna basıldığında ödenek durumu ekrana gelecektir. Ayrıntıları görmek için ayrıntı tuşuna basınız.

Harcama yönetimi başlığı altında ise tüm harcama süreçlerini yürüteceğiniz alan mevcuttur.

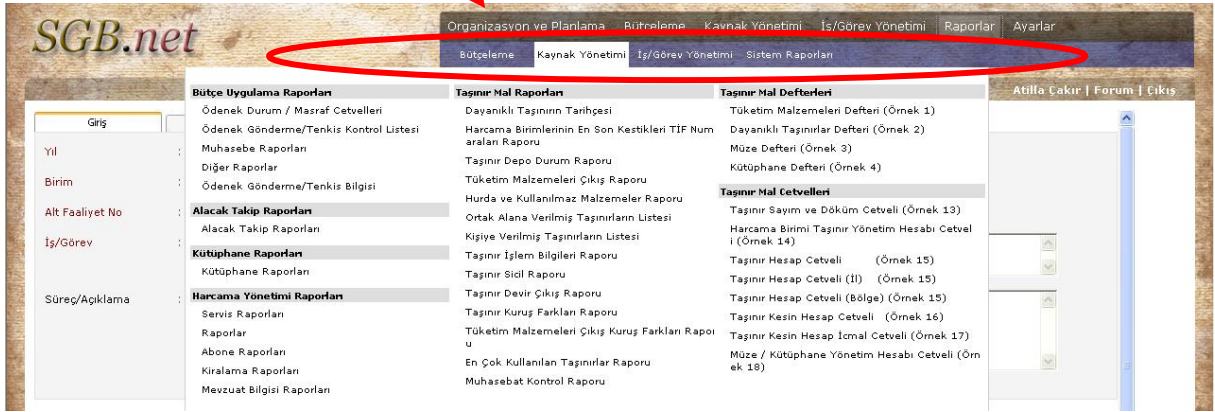
The screenshot shows the SGB.net interface with the 'Harcama Yönetimi' menu highlighted. The menu is located in the top navigation bar and includes the following items: 'Harcama Girişi', 'Ödeme Emri/MIF Belgesi', 'Vergi Borcu Sorgulama', 'SGK Prim Borcu Sorgulama', 'Mahsup İşlemleri (323 Hesabı)', 'Bloke Düzenle', 'Harcama Bilgi Sorgulama', 'E-Fatura İşlemleri', and 'Avans Kapatma(Avans Listesi)'. A red circle and arrow point to this menu from the text above.

İş/görev yönetimi başlığı altında ise personel, kimlik paylaşım, evrak, görevlendirme ve proje yönetimi yer almaktadır.

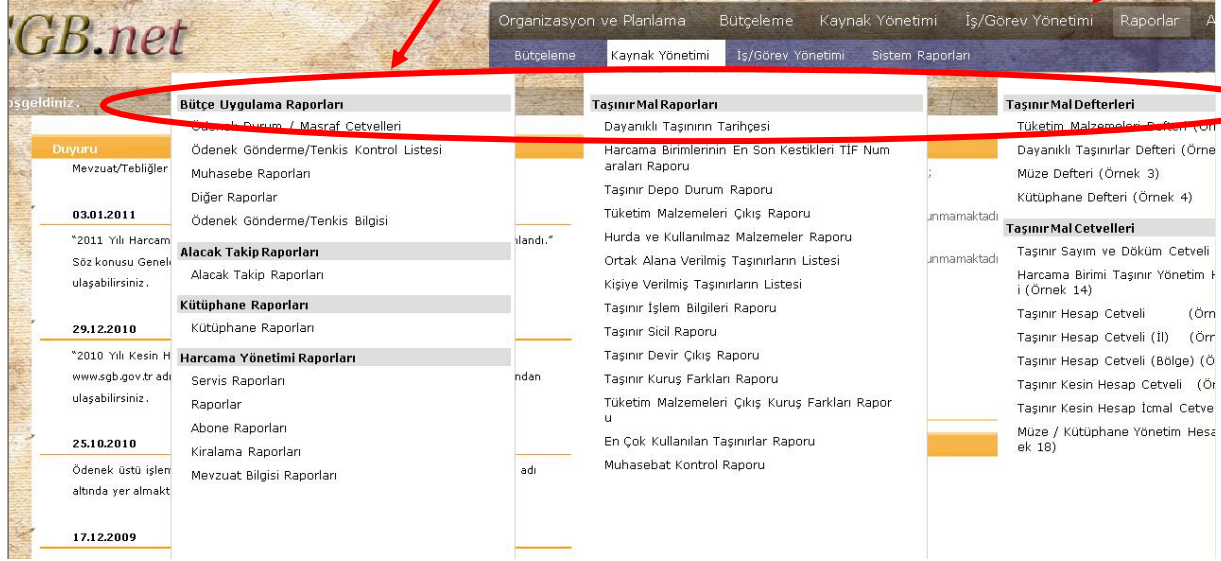


Personele ilişkin güncellemeler ve kayıt işlemleri bu başlık altında gerçekleştirilebilir.

Raporlar başlığı altında ise tüm modüllere ilişkin raporlar yer almaktadır. Bütçe, kaynak yönetimi, iş yönetimi ve sistem raporlarına buradan erişilebilir.



Özellikle kullanıcılarımız sık kullandığı bütçe uygulama ve taşınır mal yönetimi raporları artık raporlar başlığı altında yer almaktadır.



Aşağıda yer alan raporlar buradan kullanıcılara sunulmaktadır.

Raporlar

Kaynak yönetimi

Bütçe uygulama raporları

Ödenek durum/masraf cetvelleri

Bütçe Uygulama Raporları

- Ödenek Durum / Masraf Cetvelleri
- Ödenek Gönderme/Tenkis Kontrol Listesi
- Muhasebe Raporları
- Diğer Raporlar
- Ödenek Gönderme/Tenkis Bilgisi

Alacak Takip Raporları

- Alacak Takip Raporları

Kütüphane Raporları

- Kütüphane Raporları

Harcama Yönetimi Raporları

- Servis Raporları
- Raporlar
- Abone Raporları